

# ANNUALI DA FIORE



## AGERATO AGERATUM HOUSTONIANUM



È una specie perenne, originaria del Messico, coltivata come annuale. Produce piccoli cespi compatti, densamente ramificati; i fusti sono sottili, carnosi, di colore verde, e portano foglie ovali, finemente dentellate, di colore verde brillante, dall'aspetto vellutato; all'apice dei fusti, sbocciano piccoli fiori di colore azzurro, simili a piccoli pompon disordinati, riuniti in piccoli grappoli, che si stagliano al di sopra del fogliame.

## ASTRO DA RECISO ASTRO VAR. PRINCIPESSA



L'Astro da reciso è una pianta annuale alta 80 cm a portamento eretto. Sviluppa fiori variopinti grandi, con la parte centrale gialla, petali tubolari e steli molto lunghi e robusti, particolarmente adatti per essere recisi.

## BEGONIA DRAGON WING




Questa specie di begonia può raggiungere un'altezza di circa 30 cm e un'ampiezza di 40-50 cm, ha un fusto carnoso e foglie lucide ed asimmetriche, di colore verde scuro; i fiori sono monoici, cioè che esistono fiori maschili e fiori femminili, di forma diversa fra loro, presenti sulla stessa pianta; i fiori possono essere rossi, rosa; i frutti, che si sviluppano dai fiori femminili, sono capsule che contengono piccoli semi.

## BELLIS PERENNIS VAR. TASSO




La margherita ha un piccolo fusto da cui spuntano piccole foglie verde chiaro, di forma ovale o spatolata, riunite in rosette schiacciate dal quale si elevano i piccoli fiori; di solito hanno capolini di forma sferica, costituiti solo da fiori ligulati, di colore rosa, bianco o rosso.

## BOCCA DI LEONE ANTIRRHINUM MAJUS



La bocca di leone è una pianta con fusto erbaceo e carnoso, lignificato alla base, e può raggiungere i 50 cm di altezza; le foglie sono lanceolate, verde scuro. La particolarità di questa pianta sta senz'altro nei fiori che si aprono premendo il fiore ai lati, ricordando la bocca di un leone o di un drago, sbocciano su lunghe spighe; i colori sono molti, dal giallo al rosso al rosa, esistono anche varietà bicolori e screziate.

## CELOSIA PLUMOSA VAR. KIMONO



È una pianta caratterizzata da fusti carnosi, che arrivano a 15-20 cm di altezza. Le foglie della Celosia plumosa sono ovali ed appuntite, attraversate da evidenti nervature. I fiori sono riuniti in spighe di colore giallo, rosa, rosso o arancio. Può essere utilizzata come pianta da vaso o da giardino oppure all'interno delle case.

## CICLAMINO MICRO CYCLAMEN PERSICUM



Il ciclamino è una pianta erbacea perenne. Ha un tubero nero e piatto dal quale partono i piccoli ed i peduncoli fiorali. Le foglie sono cuoriformi di colore verde intenso alle volte screziate d'argento e la pagina inferiore di solito è rossa. I fiori sono formati da cinque petali di vario colore dal bianco, al rosa, all'albicocca al viola o screziati. Il ciclamino micro è coltivato in vasi di piccolissime dimensioni.

## CICLAMINO MINI CYCLAMEN PERSICUM



Il ciclamino è una pianta erbacea perenne. Ha un tubero nero e piatto dal quale partono i piccoli ed i peduncoli fiorali. Le foglie sono cuoriformi di colore verde intenso alle volte screziate d'argento e la pagina inferiore di solito è rossa. I fiori sono formati da cinque petali di vario colore dal bianco, al rosa, all'albicocca al viola o screziati. Il ciclamino mini coltivato in un vaso da 10 cm di diametro è il migliore per creare aiuole in piena terra!!

## ALISSO ALYSSUM MARITIMA O LOBULARIA MARITTIMA



È una pianta erbacea a portamento prostrato-tappezzante alta 10-15 cm, a rapida crescita. Le foglie sono piccole di colore verde chiaro, talvolta grigiastro; produce numerosissimi fiorellini di colore bianco, delicatamente profumati, riuniti in racemi a forma di ombrello. Si tratta di un'annuale di facilissima coltivazione, utilizzata nelle aiuole, in contenitore e spesso anche sui muretti a secco.

## BEGONIA BIG



La Begonia big ha un fusto carnoso e le foglie lucide, asimmetriche, tondeggianti e di color verde scuro o bronzeo. I fiori sono monoici, cioè che esistono fiori maschili e femminili, di forma diversa fra loro, presenti sulla stessa pianta; possono essere rossi, bianchi e rosa. Questa pianta può raggiungere l'altezza dei 30-40 cm.

## BEGONIA SEMPERFLORENS



È una pianta succulenta perenne originaria del Brasile, generalmente coltivata come annuale. È formata da compatti cespuglietti di foglie carnose, di forma arrotondata, lucide, di colore verde brillante o bronzo-rossastro, raggiunge i 25-40 cm di altezza; produce piccoli fiorellini a quattro petali, carnosi, di colore bianco, rosa o rosso. Viene utilizzata per aiuole e bordure, dove diviene rapidamente tappezzante.

## BIDENS FERULIFOLIA



La bidens ha fusti sottili, di colore verde, con portamento prostrato o eretto, molto ramificati, che raggiungono i 40-50 cm di lunghezza; le foglie sono palmate, molto divise, di colore verde brillante, talvolta leggermente pubescenti e di colore verdogrigiastro. Produce una cascata di fiorellini a cinque petali, a stella, di colore giallo dorato.

## CALIBRACHOA X HYBRIDA



Le Calibrachoa sono strette parenti delle petunie, regalano fiori molto simili, ma più piccoli, e hanno una crescita più compatta. Per questo sono note anche come petunie nane. Producono fusti sottili, abbastanza volubili, ricoperti da una sottile peluria, che portano piccole foglie ovali, leggermente appiccicose; producono numerosissimi fiori, così numerosi da ricoprire l'intero esemplare, a forma di imbuto di ogni colore e dimensione.

## CICLAMINO FIORE GROSSO CYCLAMEN PERSICUM



Il ciclamino è una pianta erbacea perenne. Ha un tubero nero e piatto dal quale partono i piccoli ed i peduncoli fiorali. Le foglie sono cuoriformi di colore verde alle volte screziate d'argento e la pagina inferiore di solito è rossa. I fiori sono formati da cinque petali di vario colore dal bianco, al rosa, all'albicocca al viola o screziati. Il ciclamino a fiore grosso coltivato in vasi di almeno 16 cm di diametro regala i fiori dalle dimensioni ideali per regali.

## CICLAMINO MIDI CYCLAMEN PERSICUM



Il ciclamino è una pianta erbacea perenne. Ha un tubero nero e piatto dal quale partono i piccoli ed i peduncoli fiorali. Le foglie sono cuoriformi di colore verde intenso alle volte screziate d'argento e la pagina inferiore di solito è rossa. I fiori sono formati da cinque petali di vario colore dal bianco, al rosa, all'albicocca al viola o screziati. Il ciclamino midi è coltivato in un vaso di 12 cm di diametro e produce fiori di dimensioni medie.


## CINERARIA MARITTIMA



La Cineraria maritima o Senecio maritima è una pianta con le caratteristiche di succulenta che produce un cespuglio tondeggiante, con foglie di colore grigio cenere e una peluria bianca argentata che conferiscono alle foglie dei riflessi molto particolari, sovrastate da numerosissimi piccoli fiori a capolino, di colore vario, dal blu al rosa, dal giallo al rosso, molto vivaci e decorativi.



## CLEOME SPINOSA CLEOME HASSLERIANA VAR. SPARKLER



E' erbacea annuale che raggiunge i 45-60 cm di altezza, originaria dell'America meridionale; produce lunghi fusti eretti, rigidi, di colore verde chiaro, ricoperti da una sottile peluria, che portano grandi foglie composte, portate da lunghi piccioli, costituite da 5-7 foglioline, di colore verde scuro; sulla pagina inferiore sono ricoperte da una sottile peluria e munite di piccole spine.

## COLEUS BLUMEI



Il Coleus viene coltivato per il carattere ornamentale delle foglie di colore verde, rosso, violaceo, in alcuni casi screziate da bande di colore porpora o ramato. Non è una pianta particolarmente esigente adattandosi a qualunque tipo di terreno purchè ben drenato, soffice e con una discreta quantità di sostanza organica.

## COSMOS BIPINNATUS COSMOS ATROSANGUINEUS VAR. SONATA



E' una pianta molto apprezzata alle nostre latitudini per via della splendida fioritura. E' caratterizzata da fusti sottili e pelosi, da foglie piccole ed allungate di colore verde scuro. I fiori sono di grandi dimensioni e colorano la stagione primaverile di bianco, rosa, giallo o rosso fino all'estate. Si tratta di una pianta di facile coltivazione, che tende ad allargarsi notevolmente, fino a formare di larghi cespugli colorati.

## CRISANTEMO DA RECISO CRISANTEMO SPP




Il crisantemo in Italia è associato alla commemorazione dei defunti. Da queste varietà si ricavano i fiori recisi, usati per comporre mazzi, di diverse forme e dimensioni: dai fiori a pom pom agli spider, anemoni o margherita, passando per i classici a fiore grosso e medio. Nel corso degli anni, oltre che selezionare le forme, gli ibridatori hanno lavorato sui colori ottenendone così una vasta gamma: giallo, rosso, viola, arancione, rosa, verdi ecc..

## CRISANTEMO SPP



Il crisantemo è una pianta perenne con rami in parte legnosi e in parte erbacei la cui altezza può variare moltissimo da 20 cm a 1 metro. Portano foglie ovali con margini incisi. Le infiorescenze sono a capolino. I fiori, simili a petali, hanno forme, colori e disposizione variabili. I colori presenti sono tantissimi: bianco, rosa, rosso, arancione, giallo, viola e marrone.

## CUPHEA HYSSOPIFOLIA



La Cuphea hyssopifolia è caratterizzata da un portamento cespuglioso e da foglie lineari e lanceolate di colore verde scuro appuntite all'apice. La sua altezza può variare dai 30 ai 90 cm. I fiori sono di forma tubolare in quanto sono formati dal solo calice, di colore bianco, rosa o lilla, a seconda della varietà.

## DAHLIA SPP



Pianta di facile coltivazione, erbacea con grandi foglie dal colore intenso, a margine intero o seghettato. Esistono due grandi categorie: le Dahlie da bordura, coltivate anche come fiori da recidere, e quelle da vaso o aiuola. Le specie da bordura fioriscono dall'estate fino a metà autunno e hanno un'altezza variabile tra i 50 e i 150 cm; i fiori hanno colorazioni vivacissime che variano dal rosso al rosa e dal viola al giallo e all'arancione.

## DIPLADENIA MANDEVILLA X HYBRIDA



La dipladenia ha fusti sottili e carnosi che crescono rapidamente, questa pianta si coltiva in vasi appesi, oppure come rampicante, aiutata da graticci o tutori. Le foglie sono ovali, scure, lucide, spesse, leggermente pubescenti sulla pagina inferiore; produce una cascata di grandi fiori a trombetta, riuniti in racemi, delicatamente profumati, rossi, rosa o bianchi, con la gola giallo limone.

## GAROFANO DIANTHUS CARYOPHYLLUS




I garofani producono una piccola pianta, con foglie lineari, di colore verde-grigio, talvolta quasi azzurre, rigide e abbastanza coriacee; gli steli floreali sono la parte che più si nota della pianta, visto che possono elevarsi oltre la chioma fino a 20-40 cm di altezza; sono rigidi ed eretti e spesso ramificati vicino all'estremità, per portare più fiori. I fiori sono grandi, carnosi, molto profumati, di ogni colore.

## GERANIO EDERA PELARGONIUM PELTATUM



Sono piante a portamento cespuglioso ricadente. Questa varietà è molto utilizzata per l'arredo di balconi e terrazze, proprio perché essa riesce a darci delle splendide fioriture. Il nome "edera" è da attribuire a due motivi: il primo è relativo al portamento pendente che assume la pianta; il secondo, invece, è dovuto alla somiglianza della foglia, anche se questa, nel caso del geranio, è più piccola e più tondeggiante.

## GERANIO PARIGINO PELARGONIUM PELTATUM



Sono piante a portamento cespuglioso ricadente. Questa varietà è molto utilizzata per l'arredo di balconi e terrazze, come il geranio edera da cui differisce per essere più ricadente, meno compatto e con fiori solo semplici. I fiori hanno colorazioni che variano dal rosso, al rosa e al lilla.

## GERANIO ZONALE PELARGONIUM ZONALE




Sono piante a portamento cespuglioso, che generalmente raggiungono i 30-60 cm di altezza (in alcuni casi anche 120 cm). Presentano fusti spessi e foglie tondeggianti larghe 8-13 cm, caratterizzate dalla presenza di un'area a forma di ferro di cavallo, di colore contrastante, dalla quale dipende la definizione "zonale", che può essere a tinta unita o con striature rosse, arancio o bianco-crema.

## GERBERA JAMESONII VAR. REVOLUTION



La gerbera è una pianta erbacea coltivata come annuale il cui fiore può raggiungere l'altezza di 50-60 cm. Le foglie della gerbera jamesonii sono lobate, lunghe circa 20-40 cm interamente tormentose, di colore verde-glaucos nella pagina superiore e bianco lanuginoso nella pagina inferiore. I fiori hanno forma a margherita, ma molto regolare, sono numerosi, isolati, di vari colori e larghi anche 10-12 cm.

## GOMPHRENA



Produce ampie macchie costituite da sottili fusti eretti, rigidi, ben ramificati, che portano grandi foglie ovali, di colore verde scuro, ricoperte da una sottile peluria bianca, che le rende grigiastre. Dall'estate fino all'arrivo del freddo all'apice dei fusti sbocciano piccoli fiori rosa, lilla, bianchi o rossi, riuniti in particolari pannocchie sferiche; Raggiungono i 35-50 cm di altezza.

## HELIOTROPIUM ARBORESCENS




L'Heliotropium arborescens è una pianta erbacea; le foglie di colore verde scuro, sono rugose, con venature profondamente marcate; produce piccoli fiori di colore viola intenso, bianco o lilla, riuniti in grandi racemi, che sbocciano in successione emanano un intenso profumo di vaniglia. Questa pianta viene spesso coltivata in panieri appesi, per meglio godere del profumo dei fiori; in genere raggiunge i 40-50 cm di altezza.

## IMPATIENS NUOVA GUINEA IMPATIENS HAWKERERII




L'Impatiens hawkererii "Nuova Guinea" è una varietà molto vigorosa, forma un cespuglio con rami robusti di colore rosso con foglie allungate, lanceolate, di colore verde scuro striato; i fiori sono molto appariscenti di dimensioni medie, circa 4 cm di diametro, nelle tonalità del bianco, del rosso e del rosa.

## IMPATIENS WALLERIANA




L'Impatiens walleriana o canna di vetro è una specie africana, perenne, ma coltivata come annuale a causa della forte sensibilità alle gelate. Produce piccoli arbusti molto ramificati, costituiti da fusti sottili, carnosi, quasi trasparenti, di colore verde chiaro, che portano numerose piccole foglie quasi cuoriformi, appuntite, con margine dentellato, di colore verde scuro o verde chiaro, producono numerosissimi fiori di colore vario.

## IREGINE



Sono piante sempreverdi, erbacee o arbustive, molto apprezzate e coltivate per il caratteristico fogliame a forma lanceolata o cuoriforme a seconda delle varietà di colore rosa-rosso con le nervature di colore rosso ancora più vivo, oppure verde più o meno carico che crea una nota di colore contrastante con le altre piante. I fiori sono piccoli, di colore verde e molto poco decorativi.

## LANTANA CAMARA



Le lantane hanno foglie decidue, di forma ovale o lanceolata, di colore verde chiaro o scuro, ricoperte da sottili venature in rilievo, che risultano molto rugose al tatto, ed emanano, se spezzate, un forte aroma, non gradito a tutti. La principale peculiarità delle lantane è rappresentata dai fiori trombetta, che sbocciano in corimbi semisferici; i fiori cominciano a sbocciare dalla parte bassa del corimbo, per aprirsi in successione fino alla sommità.

## LOBELIA ERINUS VAR. RAPID BLUE



E' una pianta a portamento prostrato, che la rende adatta come pianta per airole o in panieri appesi. Ha sottili fusti flessibili, elastici, di colore verde e piccole foglioline raggiunge i 10-15 cm di altezza. Produce una cascata di piccoli fiori tubolari, di colore viola intenso blu; Di facile coltivazione.



## LYSIMACHIA CONGESTIFLORA



La Lysimachia è una pianta erbacea che produce fusti quadrangolari, striscianti che spesso ramificano ai nodi; le foglie sono opposte di colore verde scuro, con lamina ovato-rotonda, intera spesso cuoriforme alla base e ottusa all'apice; produce fiori giallo oro, di 2-3 cm di diametro uniti alla base a petali di color giallo; può raggiungere un'altezza di 30-40 cm.

## MYOSOTIS



Sono piccole piante biennali o perenni, poco longeve che raggiungono un'altezza di 30 cm con fiorellini larghi 0,5 cm caratteristici di colore blu intenso o bianco, che sbocciano in continuazione riuniti in grappoli. Le foglie sono oblungo-ellittiche o spatolate, tomentose. E' una pianta molto rustica, che si può trovare anche allo stato selvatico, solitamente si sviluppa lentamente, ma tende ad occupare tutto lo spazio disponibile.

## NASTURZIO TROPAEOLUM MAJUS



Il Nasturtio è una pianta erbacea con fusti sottili, carnosi, di colore verde chiaro che possono avere portamento eretto, strisciante o rampicante; le foglie sono rotonde, peltate, ceroso, spesso con margine lievemente ondulato. Produce numerosi fiori profumati, nelle tonalità del giallo e del rosso, con i cinque sepali riuniti a formare un calice a coppa, sul retro del fiore si allunga un breve sperone.

## NICOTIANA X ALATA VAR. CUBA



Nicotiana alata è una specie perenne, coltivata come annuale nei climi freddi, ma che resiste ai rigori dell'inverno se posta in luogo riparato. Forma densi cespugli, di 30 cm di altezza; i fiori sono tubolari, con cinque petali, di colore rosa, rosso e bianco, sbocciano per tutta l'estate, fino all'autunno. I fiori di nicotiana sono molto profumati, soprattutto di notte. Le foglie sono grandi, tondeggianti, a cuore, leggermente appiccicose.

## PETUNIA GRANDIFLORA VAR. PARADE PLUS




Le petunie in commercio sono tutte specie ibride, tutte producono fusti sottili, abbastanza volubili, spesso ricoperti da una sottile peluria, che portano piccole foglie ovali, leggermente appiccicose; producono numerosissimi fiori a forma di imbuto di ogni colore e dimensione, dal bianco al blu scuro, dal rosa al rosso sangue con o senza variegature.

## PLECTRANTHUS COLEOIDES



Si tratta di piante sempreverdi che rimangono contenute come dimensioni, striscianti e cespugliose. Sono caratterizzate da fusti quadrangolari con delle piccole foglie leggermente pelose, cuoriformi di un bel colore verde chiaro con i margini bianco-crema opposte, di solito con i margini seghettati. Le foglie emettono un'intenso odore che ricorda quello dell'incenso.

## PORTULACA OLERACEA



L'Astro da reciso è una pianta annuale alta 80 cm a portamento eretto. Sviluppa fiori variopinti grandi, con la parte centrale gialla, petali tubolari e steli molto lunghi e robusti, particolarmente adatti per essere recisi.

## PORTULACA OLERACEA



E' una pianta erbacea, succulenta annuale originaria dell'America meridionale. La portulaca è dotata di fusti prostrato-striscianti, eretti in situazioni di scarsa illuminazione, lisci, carnosi, cavi, spesso rossastri, molto ramificati; alta sino a 30 cm; Le foglie, color verde chiaro, sono carnose e ovali, a differenza di quelle della Portulaca grandiflora...

## PRIMULA VERIS



E' la specie spontanea che più frequentemente ritroviamo nei boschi di montagna di tutta l'Europa. Non supera i 10 cm di altezza ed è caratterizzata da foglie strette e allungate con i margini ondulati disposte a rosetta e ricoperte da una fitta peluria soprattutto nella pagina inferiore. I fiori sono disposti ad ombrella, in genere molto numerosi e di tutti i colori dell'arcobaleno.

## ROSA GRANDIFIORI DA GIARDINO



Sono le Rose per eccellenza chiamate anche le regine del giardino. Rifioriscono abbondantemente in modo continuo regalando fiori dai colori infiniti che spiccano sopra la chioma delle piante. Si impiegano isolate o in gruppi della stessa varietà per creare un effetto d'insieme oppure usate per bordure, fiori recisi, vasi o fioriere. raggiungono un'altezza tra i 70 e i 150 cm.

## ROSE PAESAGGISTICHE



Le rose paesaggistiche hanno un portamento eretto, ricadente o coprisuolo e sono ricoprenti; possono essere usate per realizzare bordure, cespugli, gruppi isolati, ma anche in abbinamento ad arbusti. Garantiscono una fioritura eccezionale e continua fino ai primi geli. Sono naturalmente resistenti alle malattie e ai parassiti.

## ROSE RAMPICANTI



Sono rose molto vigorose, queste rose fioriscono a grappolo con un'abbondanza tale da non lasciare indifferenti. Fioriscono sui rami dell'annata precedente dando rose di uguale grandezza ai cespugli rifiorenti a grandi fiori da cui derivano. Consigliate per muri, tralci, pergolati o lungo le staccionate. Possono superare tranquillamente i 2 m di altezza.

## RUDBECKIA HIRTA




Si tratta di una perenne che sviluppa ampi cespi di foglie, disposte a spirale, di forma lanceolata, intera o lobata, di colore verde scuro, con vistose venature. Tra le foglie si sviluppano sottili fusticini, che portano grandi fiori a margherita, un capolino, ovvero un'infiorescenza costituita da centinaia di fiori tubolari, con attorno una corona di fiori che presentano un singolo grande petalo allungato, di colore giallo oro.

## SALVIA FARINACEA



La Salvia farinacea è una pianta erbacea perenne, originaria dell'America centro meridionale che in molti giardini viene coltivata come annuale. Il fogliame è basso e compatto, di colore verde chiaro, talvolta leggermente blu-grigiastro sulla pagina inferiore delle foglie allungate e dentellate; contrariamente a molte altre specie di salvia, le foglie della salvia farinacea non profumano e sono sottili e lisce.

## SALVIA NEMOROSA



La Salvia nemorosa è una pianta perenne che forma cespugli compatti che possono raggiungere i 50 cm. Il fiore, portato su un'infiorescenza che può raggiungere i 65 cm, è violetto scuro. I fusti sono eretti, quadrangolari e pubescenti. Le foglie sono semplici, strettamente lanceolate, arrotondate alla base, attenuate all'apice, con margine regolarmente crenato, portate da un breve picciolo di colore verde intenso.

## SALVIA SPLENDES VAR. TURBO RED



La Salvia Splendens è erbacea perenne originaria dell'America Meridionale coltivata nei nostri climi come annuale. Ha piccole foglie di colore verde scuro, dall'aspetto vellutato, di forma ellittica, appuntite e dentellate, solcate da evidenti venature; tra le foglie si sviluppano fusti eretti, scarsamente ramificati, che portano numerosi piccoli fiori di colore rosso intenso che possono svilupparsi dai 30 ai 40 cm di altezza.

## STATICE DA RECISO LIMONIUM SINUATUM VAR. QIS



Lo statice produce piccoli cespi di foglie, e lunghi fusti rigidi che possono arrivare ad un'altezza di 30-40 cm, papiracei al tatto, che portano infiorescenze appiattite, costituite da brattee colorate, disposte a formare dei piccoli tubi, all'interno dei quali sbocciano piccoli fiorellini bianchi, gialli, rosa e viola. Anche le brattee hanno consistenza papiracea, e spesso i fiori da poco recisi sembrano già secchi al tatto.

## STELLA DI NATALE BIDENS FERULIFOLIA




La bidens ha fusti sottili, di colore verde, con portamento prostrato o eretto, molto ramificati, che raggiungono i 40-50 cm di lunghezza; le foglie sono palmate, molto divise, di colore verde brillante, talvolta leggermente pubescenti e di colore verdegrigiastro. Produce una cascata di fiorellini a cinque petali, a stella, di colore giallo dorato.

## SUNPATIENS



Le Sunpatiens hanno uno sviluppo vigoroso, raggiungono dimensioni di 60-80 cm di altezza e 50-60 cm di diametro. Il fusto è sottile, carnoso, quasi trasparente, con grandi foglie allungate, di colore verde scuro con margine dentellato e fiori di dimensioni medie, nelle tonalità del bianco, del rosso e del rosa, che sopportano il sole dirett. La fioritura è continua, non si rovina con la pioggia e recupera velocemente dopo forti venti.

## SURFINIA PETUNIA X HYBRIDA



Sono piante erbacee molto ramificate con portamento ricadente. Tutte le parti sono ricoperte da una folla e fitta peluria. Le foglie corrono, alterne, lungo tutto il fusto sono ovali di colore verde chiaro, leggermente appiccicose e hanno un caratteristico profumo. I fiori hanno forma di imbuto con la parte superiore della corolla più larga, formata da cinque lobi e la parte inferiore dritta e più stretta; esistono una vastissima gamma di colori.



### TAGETE A FIORE GROSSO ERECTA VAR. TAISHAN



Il Tagete erecta come dice il nome stesso ha un portamento eretto, molto mificato. Presenta foglie incise profondamente di colore verde molto intenso. I fiori sono forma di pom-pom hanno i petali di colore giallo limone o arancio, di 10 cm di diametro. La caratteristica dei fiori è la presenza di ligule, più o meno sfrangiate e tanto sviluppate da rappresentare tutto il fiore dando un aspetto imponente a tutta la pianta.

### TAGETE DA RECISO ERECTA VAR. PROMISE



Il Tagete erecta come dice il nome stessa ha un portamento eretto, molto mificato. Presenta foglie incise profondamente di colore verde. I fiori a forma di pompom hanno i petali di colore giallo limone o arancio, di 10 cm di diametro dall'ottima resa in giardino. La caratteristica dei fiori è la presenza di ligule, più o meno sfrangiate e tanto sviluppate da rappresentare tutto il fiore dando un aspetto imponente a tutta la pianta.

### TORRENIA X FOURNIERI



La torrenia x fournieri è una specie annuale. Ha fusti carnosi, prostrati, molto ramificati, ricoperti da piccole foglie ovali, di colore verde brillante, con margine dentellato; produce moltissimi fiorellini a trombetta di colore bianco, viola, rosa, giallo o porpora a seconda della specie, solitamente con gola gialla, bianco o marrone, comunque in colore contrastante.

### VINCA CATHARANTHUS ROSEUS VAR. CORA



La vinca raggiunge i 30-40 cm di altezza, le foglie sono ovali, di colore verde scuro, solcate da vistose venature chiare. Producono innumerevoli piccoli fiori a cinque petali, di colore bianco, rosso, rosa acceso o viola rosato, con occhio in colore contrastante; Spesso sono utilizzate nelle airole di piante annuali, le vinche producono abbondanti fioriture, soprattutto durante i mesi estivi.

### VIOLA DEL PENSIERO X WITTRÖCKIANA




I garofani producono una piccola pianta, con foglie lineari, di colore verde-grigio, talvolta quasi azzurre, rigide e abbastanza coriacee; gli steli floreali sono la parte che più si nota della pianta, visto che possono elevarsi oltre la chioma fino a 20-40 cm di altezza; sono rigidi ed eretti e spesso ramificati vicino all'estremità, per portare più fiori. I fiori sono grandi, carnosi, molto profumati, di ogni colore.

### VIOLA MINI X WITTRÖCKIANA



Le miniviole sono Viole del pensiero a fiore medio-piccolo. Sono le migliori varietà di viole, per aiuola, per l'inverno. Ogni pianta porta una grande quantità di fiori, creando un cuscino colorato di incredibile bellezza. Sono molto resistenti alle intemperie: il fiore piccolo, infatti, offre poca resistenza al vento; anche se bagnato, non si piega a causa del peso, quindi l'aiuola rimane bella anche in autunno-inverno.

### ZINNIA ANGUSTIFOLIA VAR. PROFUSION



La zinnia è una pianta erbacea, annuale o perenne, coltivata a scopo ornamentale. Ha uno sviluppo cespuglioso, con fusti eretti e molto ramificati; raggiunge un'altezza di circa 30 cm; le foglie sono ovali, di colore verde scuro e i fiori sono riuniti in capolini semplici simili alle margherite; possono essere di differenti colori, bianchi, rosa, rossi, gialli, arancio, viola.

### TAGETE A FIORE SEMPLICE PATULA NANA VAR. DURANGO



Il Tagete patula è una pianta annuale di piccole dimensioni non superando i 25 cm di altezza. Le foglie sono disposte lungo il fusto in maniera alternata, opposte, profondamente incise e di un intenso colore verde. I fiori sono tipo "anemone" solitari con diametro che varia dai 4 ai 6 cm portati da lunghi peduncoli. Sono molto decorativi in quanto hanno i petali di colore giallo-rosso.

### TAGETE PATULA VAR. BONANAZA



Il tagete patula è una pianta annuale di piccole dimensioni non superando i 40 cm di altezza. Le foglie sono disposte lungo il fusto in maniera alternata, opposte, profondamente incise e di un intenso colore verde. I fiori sono solitari, di diametro che varia dai 4 ai 6 cm portati da lunghi peduncoli. Produce capolini semplici e solitari molto decorativi in quanto hanno i petali di colore giallo con le ligule gialle striate di rosso.

### VERBENA X HYBRIDA



Le verbene sono piante perenni ma molto spesso vengono coltivate come annuali; Hanno fogliame minuto, rugoso e leggermente coriaceo, ruvido al tatto, che si sviluppa lungo sottili fusti volubili, erbacei, che tendono a divenire tappezzanti-ricadenti. Agli apici dei fusti vengono prodotti piccoli racemi ad ombrello o a sfera, che portano numerosi piccoli fiori di colore molto vivace, nei toni del viola, del blu, del rosa e del rosso.

### VIOLA CORNUTA



Le viole cornute sono viole a fiore piccolo, in questo gruppo di viole è disponibile una enorme quantità di colori e forme del fiore. Ogni pianta porta moltissimi fiori, creando un cuscino colorato di incredibile bellezza. Inoltre sono le viole più precoci a fiorire. Sono varietà molto resistenti alle intemperie, il fiore piccolo infatti offre poca resistenza al vento; anche se bagnato non si piega per il peso, quindi l'aiuola rimane bella anche dopo la pioggia.

### VIOLA MINI RICADENTE® X WITTRÖCKIANA (MARCHIO ESCLUSIVO DI FLORICOLTURA PIRONI)



Le miniviole ricadenti sono Viole del pensiero a fiore medio-piccolo. Sono le migliori varietà di fiori ricadenti per l'inverno. Ogni pianta porta una quantità enorme di fiori creando un cuscino colorato di incredibile bellezza. Sono molto resistenti alle intemperie: il fiore piccolo, infatti, offre meno resistenza al vento; anche se bagnato, non si piega a causa del peso, quindi l'aiuola rimane bella anche in autunno-inverno.

### ZINNIA DA RECISO ELEGANS VAR. BENARY'S GIANT MIX



La zinnia elegans costituisce folte cespugli eretti, ramificati, con foglie, a differenza della Z. angustifolia, ovali di colore verde scuro e grandi fiori solitari di tutti i colori: giallo, rosso in sfumature, bianco rosa e viola ed alcune varietà bicolori e screziate. Le dimensioni del cespuglio varia a, seconda della varietà, da 30 a 120 cm.